

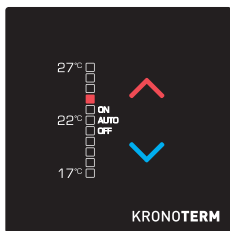
NAVODILA ZA UPORABO

Prostorski korektor KT-1

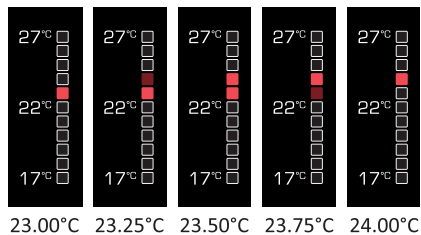
KRONOTERM

Podrobnejša navodila za uporabo in priklop:

<https://cloud.kronoterm.com/products>



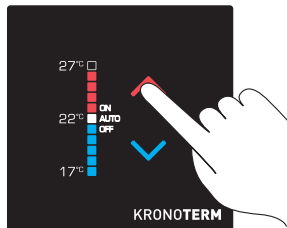
1 PRIKAZ TEMPERATURE PROSTORA



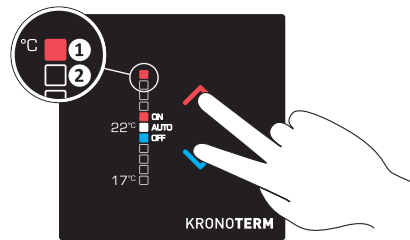
2 NASTAVITEV ŽELENE TEMPERATURE PROSTORA



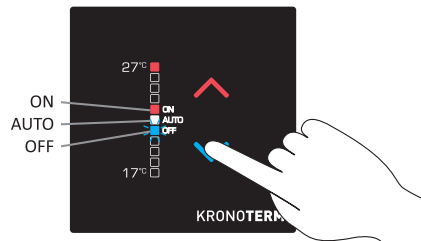
V primeru nastavljenе svetilnosti na **OFF** način se s pritiskom na poljubno tipko sprva prikaže izmerjena temperatura prostora.



i NAPREDNE NASTAVITVE



1 NASTAVITEV DELOVANJA OGREVALNEGA KROGA



3sek **1** Vstop v meni: NASTAVITEV DELOVANJA OGREVALNEGA KROGA

6sek **2** Vstop v meni: NASTAVITEV SVETILNOSTI LED INDIKATORJEV

2 NASTAVITEV SVETILNOSTI

Normalna svetilnost
Nižja svetilnost
Izklopljeni LED ind.

