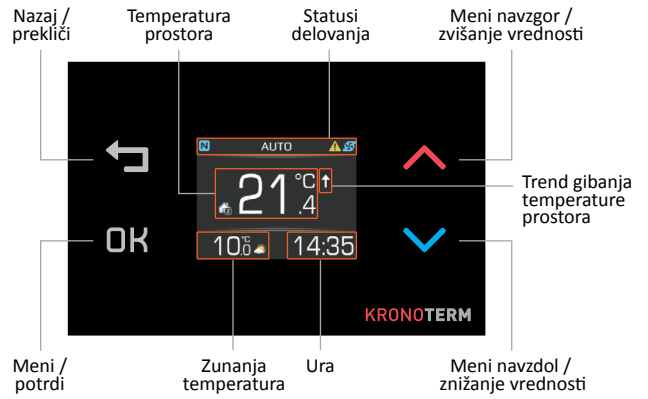


Prostorski korektor KT-2

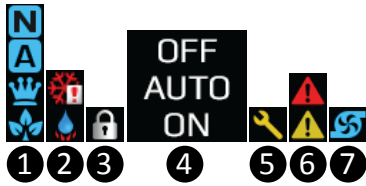
Navodila za uporabo



2 OSNOVNO OKNO

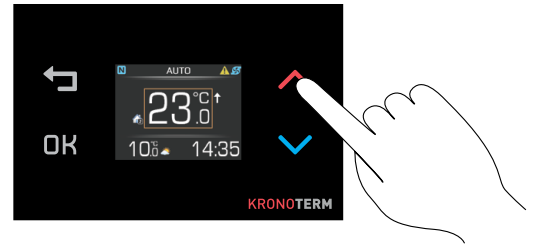


3 STATUSI DELOVANJA



- 1 Delovanje regulacijskega kroga
- 2 Aktivno je hitro pogrevanje vode / protizmrazovalni program
- 3 Aktiven je program Otroški zaklep
- 4 Nastavitev delovanja regulacijskega kroga
- 5 Potreben je servisni poseg na toplotni črpalki
- 6 Aktivnih je eden ali več alarmov / napak
- 7 Trenutno deluje obtočna črpalka regulacijskega kroga

4 NASTAVITEV ŽELENE TEMPERATURE PROSTORA



- 1 S pritiskom na puščico ali se prikaže trenutno nastavljena temperatura prostora. Temperatura je označena z oranžno obrobo.
- 2 S ponovnim pritiskom na puščico nastavljamo željeno temperaturo prostora. Spremembo potrdimo s pritiskom na ikono OK ali pa se sprememba po 8 sekundah samodejno potrdi.

5 MENI

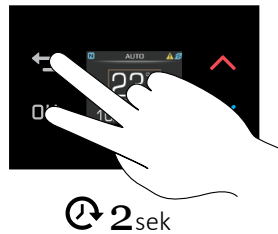
Vsebina in prikaz menijev sta odvisna od modela in konfiguracije toplotne črpalke.

- 1 Nastavitev delovanja regulacijskega kroga
- 2 Hitro segrevanje sanitarne vode
- 3 Nastavitev temperature sanitarne vode
- 4 Svetilnost zaslona
**Svetilnost se samodejno prilagaja glede na okolico.*
- 5 Nočni način

Nastavitve nočnega načina:

- Zaslon se samodejno zatemni že v mraku
- Zaslon se samodejno zatemni ob zmerni temi
- Zaslon se samodejno zatemni ob trdi temi
- Izklop nočnega načina. Zaslon vedno sveti.

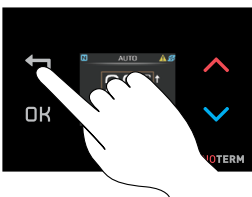
6 OTROŠKI ZAKLEP



Funkcijo aktiviramo s hkratnim pritiskom tipk OK in za 2 sekunde. V statusni vrstici se prikaže ikona , ki nakazuje aktivnost funkcije "Otroški zaklep". Normalno delovanje tipk je onemogočeno. Za izklop funkcije ponovno pritisnemo tipki OK in za 2 sekundi.

Otroški zaklep onemogoči delovanje tipk in s tem prepreči spreminjanje nastavitve nepooblaščenim osebam. Funkcija je uporabna tudi pri čiščenju korektorja.

7 HITRI MENI



V "Hitri meni" pridemo iz menija osnovno s pritiskom na tipko . S tipko se pomikamo med menijema pregled sistema in vremenska napoved. Vreme lahko pregledujemo za dva dneva v naprej. S tipko OK se vrnemo v osnovni meni.

Pogoj: Vreme je prikazano pod pogojem, da je toplotna črpalka priključena na internet in je na spletnem vmesniku Cloud.KRONOTERM nastavljena lokacija toplotne črpalke.